






準備するもの

			
使い捨てエプロン マスク、手袋等の 個人防護具	ペーパータオル または新聞 ビニール袋 (大)	アルコール手指消毒剤	0.1%次亜塩素酸ナトリウム溶液 ----- 作り方 ----- 水道水 450mL に次亜塩素酸ナトリウム 1%製剤を 50mL を混和する。 または、あらかじめ希釈された製品を準備する。

装着  
個人防護具の

		
1 エプロンを着ける。	2 マスクを着ける。	3 手袋を着ける。

嘔吐物の処理・消毒

			
1 ビニール袋を 汚染部から2m以上 離して広げて置く。	2 ペーパータオル等を 0.1%次亜塩素酸 ナトリウム溶液に浸す。	3 ペーパータオル等で汚物・ 吐物を覆う。	4 覆った紙ごと汚物・吐物を 取り除く。 使用したペーパータオル等 はすぐにビニール袋へ。
	希釈製品等を直接ふきかけるか、②のペーパータオルを用いて、半径2mの範囲を外から内に2度清拭する。 1回清拭することに布の面を交換する。 消毒後、水拭きで消毒液を拭き取る。		



個人防護具の脱ぎ方・後片付け

		
1 手袋を外す。 汚れに直接触れないよう、 外側を中に折り込む。	2 手指衛生を行う。	3 エプロンを外す。 汚れに直接触れないよう注意する。
		
4 手指衛生を行う。	5 マスクを外す。 外側を触れないよう注意する。	6 拭き取った嘔吐物や手袋などは ビニール袋に密閉して廃棄する。
		
7 石けんと流水またはアルコール手指 消毒剤で丁寧に手指衛生を行う。	8 十分に換気する。	

排泄物・嘔吐物の処理方法

ふん便や嘔吐物の処理は、処理をする人自身への感染と、施設内への汚染拡大を防ぐため、適切な方法で、迅速、確実に行う必要があります。

汚染場所に関係者以外の方が近づかないようにします。